

 **MISUTONIDA**
  *italian style* **4x4**
accessories

VOLKSWAGEN AMAROK



Item Code

Codice Articolo

Référence Article

MED/280/IX
MED/K/280/IX

GB

STAINLESS STEEL
MEDIUM BAR

ITA










MEDIUM BAR IN
ACCIAIO INOX

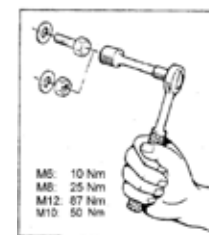
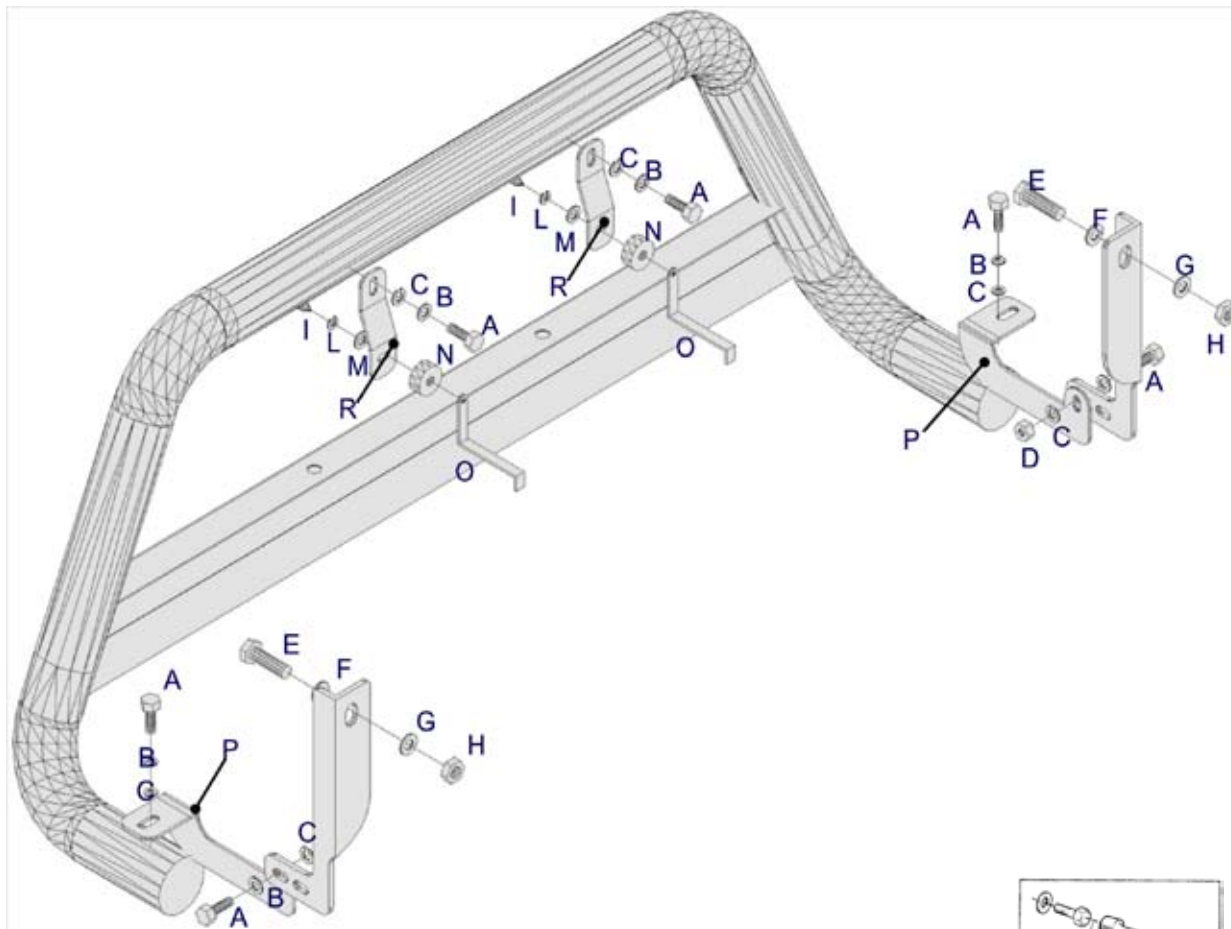
FR

MEDIUM BAR
EN ACCIER INOX


VOLKSWAGEN AMAROK

Part List
 Lista della bulloneria
 Liste des pièces

A	TE 8x20 L		Ø 6	GRANDE BIG GRAND	x 2
B	Ø 8		Ø 6		x 2
C	Ø 8		152		x 2
D	M8		SMA/280/B		x 2
E	TE 12x30		M/280/A		x 2
F	Ø 12		SMA/280/A		x 2
G	Ø 12		SM/280/A		x 2
H	M12				
I	PARKER Ø4,8x32				x 2



MISUTONIDA
 italian style
 accessories **4x4**




The O brackets need to be fitted behind the bumper.
WARNING: IT IS NOT NECESSARY TO REMOVE THE BUMPER!
 To fit the O brackets you have to move the bumper (by pulling it towards you), in order to create enough space to insert the brackets through the grill underneath.
 P.S. the O brackets have to be fitted between the bumper and the chassis.

Le staffe O vanno montate dietro il paraurti.
ATTENZIONE: NON E' NECESSARIO SMONTARE IL PARAURTI!
 Per il montaggio delle staffe O occorre scostare il paraurti (tirandolo leggermente verso l'esterno) in modo da creare lo spazio per inserire le staffe facendole passare attraverso la griglia sottostante
N.B. le staffe O vanno quindi montate tra il paraurti ed il telaio.

Les pattes de fixation O doivent être montées derrière le parechoc.
ATTENTION: IL N'EST PAS NECESSAIRE DE DEMONTE LE PARECHOC!
 Pour monter les pattes de fixation O il est nécessaire de déplacer le parechoc (en le tirant vers l'extérieur) de façon à créer la place pour insérer les pattes en les faisant passer à travers la grille en-dessous
 P.S. les pattes de fixation O doivent être montées entre le parechoc et le châssis

Date Data Date	Item Code Cod.Articolo Réf. Article	Vehicle model Modello Veicolo Modèle de Voiture
13/10/10	MED/280/IX MED/K/280/IX	VOLKSWAGEN AMAROK

Documento checked and approved by
Document controllato ed approvato da BOTTA PIETRO
 Document contrôlé et approuvé par



Date Data Date	Item Code Cod.Articolo Réf. Article	Vehicle model Modello Veicolo Modèle de Voiture
13/10/10	MED/280/IX MED/K/280/IX	VOLKSWAGEN AMAROK

MISUTONIDA
italian style accessories **4x4**

Documento checked and approved by
Document controllato ed approvato da BOTTA PIETRO
 Document contrôlé et approuvé par